

# Zierkopfschrauben

## Decorative Screws

### System 2000

2-teiliger Aufbau  
besonders geeignet für  
2-scheibige Schilder

2-part construction  
particularly suitable for  
double-pane signs

#### Montage

Das Zierkopfsystem 2000 besteht aus einer Senkkopfschraube mit Innengewinde, einer Zierkopfschraube und zwei Acryl-Spreizlagern. Die hintere Scheibe wird mit der Spiegelschraube und einem Acrylspreizlager an die Wand geschraubt. Erst dann werden die vordere Scheibe und der Einleger mit der Zierkopfschraube befestigt, so dass auch nur diese beim Wechsel des Einlegers gelöst werden muss. Bei Bedarf kann eine Abstandshülse zwischen Schild und Wand verwendet werden.

#### Assembly

The decorative screw System 2000 consists of a countersunk head screw with internal thread, a decorative head screw, two acrylic spreader bearings and a spacer sleeve as required. The rear panel is screwed to the wall using the countersunk head screw and one acrylic spreader bearing. Only then the front panel and the insert are fastened with the ornamental head screw so that only this must be released when the insert is changed. If necessary, a spacer sleeve can be used between the sign and the wall.

#### Besonderheiten

/ Linksgewinde

#### Characteristics

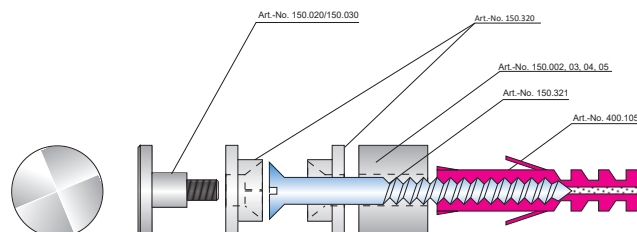
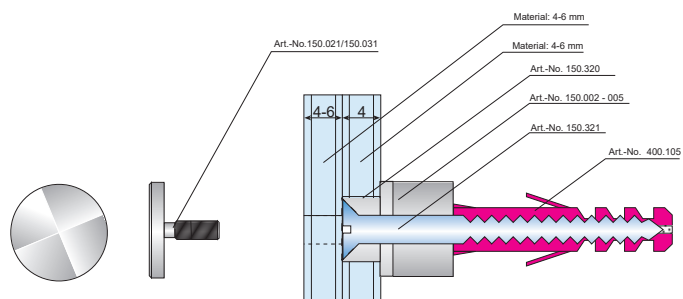
/ Left-hand thread

#### Produktmaße

- / Durchmesser: 13 und 18 mm
- / Wandabstände: variabel durch optionale Abstandshülsen
- / Gewindelänge Zierkopfschraube: 6 mm (plus 5 mm Schaft) bzw. 8 mm (plus 2 mm Schaft)
- / Länge Senkkopfschrauben: 30, 40 und 50 mm
- / Tiefe Innengewinde-Spiegelschraube: 6 mm

#### Product measures


- / Diameter: 13 and 18 mm
- / Wall clearances: variable through optional spacer sleeves
- / Length of the threads: 6 mm (plus 5 mm shaft) or 8 mm (plus 2 mm shaft)
- / Thread lengths countersunk head screws: 30, 40 and 50 mm
- / Depth internal thread countersunk head screw: 6 mm



### Zierkopfschraube mit flachem Kopf

Decorative screw systems with flat head

Art.-Nr.	Kopf mm	Gewindelänge mm	Schaft mm
Art. No.	Head mm	Thread length mm	Shaft mm
2000.013.6	13	6	5
2000.013.8	13	8	2
2000.018.8	18	8	2



### Spiegelschraube mit Schlitz

Mirror-bolt with recess

Art.-Nr.	Ø mm Kopf	Kopf mm	Länge mm	Gewindetiefe mm
Art. No.	Ø mm	Head mm	Length mm	Thread depth mm
150.321	4,5	8,5	50	6
150.540	5,0	8,5	40	6
150.530	5,0	8,5	30	6



### Zierkopfschraube mit gewölbtem Kopf

Decorative screw systems with round head

Art.-Nr.	Kopf mm	Gewindelänge mm	Schaft mm
Art. No.	Head mm	Thread length mm	Shaft mm
2000.113.6	13	6	5
2000.113.8	13	8	2
2000.118.6	18	6	5
2000.118.8	18	8	2



### Acryl Spreizlager zur physischen Trennung von Schildmaterial und Edelstahl

Acrylic glass bearings for physical separation of sign material and stainless steel

Art.-Nr.	Ø mm	Bohrung mm	A mm	B mm
Art. No.	Ø mm	Bore mm	A mm	B mm
2000.L13	13	10	3,75	1,75
2000.L18	18	10	3,75	1,75

