

# Schildhalter

## Sign Holders

STANDARD

### SmartLine

2-teiliger Aufbau  
Madenschraube  
Riffelbolzen

2-part construction  
Grub screw  
Grooved bolt



#### Montage

Der Schaft wird an die Wand geschraubt oder dank des Innengewindes (nur Ø 9 mm Variante) auf eine Stockschaube aufgeschraubt, der Bolzen wird durch das Schildmaterial in den Schaft gesteckt und über eine seitliche Madenschraube gesichert.

#### Assembly

The shaft is screwed to the wall or turned on a hanger bolt (rear M-thread in the shaft only Ø 9mm version), the bolt is inserted into the shaft through the sign material and secured by a lateral screw.

#### Sicherung

/ Seitliche Madenschraube

#### Securing

/ Lateral grub screw

#### Besonderheiten

/ Riffelbolzen  
/ 4er-Sets, inkl. passenden Schrauben, Dübeln und Sechskantschlüssel erhältlich (Artikelnummer SMT:xxx.xx.4Z)

#### Characteristics

/ Grooved bolt  
/ Sets of 4, incl. matching screws, dowels and Allen key are available (article number SMT:xxx.xx.4Z)

#### Produktmaße

/ Durchmesser: 9, 13, 15 und 18 mm  
/ Wandabstände: 15 und 20 mm  
/ Variable Klemmbereiche (je nach Ausführung) von 1-12 mm


#### Product measures

/ Diameter: 9, 13, 15 and 18 mm  
/ Wall clearances: 15 and 20 mm  
/ Variable clamping ranges of 1-12 mm (depending on version)



Beispiel/Example:

Art.-Nr./Art.No. SMT.013.15.4Z



## SmartLine Schildhalter

### SmartLine Sign Holders

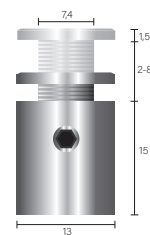
Art.-Nr. VE	Art.-Nr. 4er Set	Kopf	Klemmbereich	Wandabstand	Bohrung
Art. No. unit	Art. No. set of 4	Head	Clamping Range	Wall Clearance	Bore
SMT.009.15	SMT.009.15.4Z	Ø 9 mm	1–5 mm	15 mm	Ø 5 mm
SMT.009.20	SMT.009.20.4Z	Ø 9 mm	1–8 mm	20 mm	Ø 5 mm
SMT.109.15	SMT.109.15.4Z	Ø 9 mm	5–8 mm	15 mm	Ø 5 mm



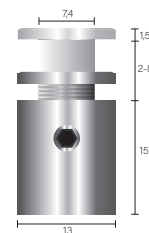
Beispiel/Example:  
Art.-Nr./Art.No. SMT.009.15

Art.-Nr. VE	Art.-Nr. 4er Set	Kopf	Klemmbereich	Wandabstand	Bohrung
Art. No. unit	Art. No. set of 4	Head	Clamping Range	Wall Clearance	Bore
SMT.013.15	SMT.013.15.4Z	Ø 13 mm	2–8 mm	15 mm	Ø 10 mm
SMT.013.20	SMT.013.20.4Z	Ø 13 mm	2–12 mm	20 mm	Ø 10 mm

Beispiel/Example:  
Art.-Nr./Art.No. SMT.013.15



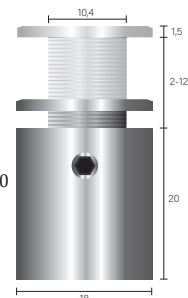
Art.-Nr. VE	Art.-Nr. 4er Set	Kopf	Klemmbereich	Wandabstand	Bohrung
Art. No. unit	Art. No. set of 4	Head	Clamping Range	Wall Clearance	Bore
SMT.015.15	SMT.015.15.4Z	Ø 15 mm	2–8 mm	15 mm	Ø 10 mm
SMT.015.20	SMT.015.20.4Z	Ø 15 mm	2–12 mm	20 mm	Ø 10 mm



Beispiel/Example:  
Art.-Nr./Art.No. SMT.015.15

Art.-Nr. VE	Art.-Nr. 4er Set	Kopf	Klemmbereich	Wandabstand	Bohrung
Art. No. unit	Art. No. set of 4	Head	Clamping Range	Wall Clearance	Bore
SMT.018.20	SMT.018.20.4Z	Ø 18 mm	2–12 mm	20 mm	Ø 13 mm

Beispiel/Example:  
Art.-Nr./Art.No. SMT.018.20



## Acryl-Untgerlegscheiben

### Acrylic Washers

Art.-Nr.	für Ø Kopf	
Art. No.	for Ø Head	
SMT.U9	9 mm	
SMT.U13	13 mm	
SMT.U15	15 mm	
SMT.U18	18 mm	



## Passende Schrauben und Dübel, Sechskantwerkzeug

### Matching Screws and Dowels, Allen tool

Art.-Nr.	für Ø Kopf	Länge Schraube	Schraubenantrieb
Art. No.	for Ø Head	Length Screw	Screw Drive
400.703	9 mm	40 mm	Stockschraube/hanger bolt
400.3535	13/15 /18 mm	35 mm	Torx/torx
454.3535	13/15 /18 mm	35 mm	Kreuzschlitz/cross recess
400.401	alle/all	-	Sechskantwerkzeug/allen tool

