

Schildhalter

Sign Holders

STANDARD



SmartLine

2-teiliger Aufbau
Madenschraube
Riffelbolzen

2-part construction
Grub screw
Grooved bolt

Montage

Der Schaft wird an die Wand geschraubt oder dank des Innengewindes (nur Ø 9 mm Variante) auf eine Stockschraube aufgeschraubt, der Bolzen wird durch das Schildmaterial in den Schaft gesteckt und über eine seitliche Madenschraube gesichert.

Assembly

The shaft is screwed to the wall or turned on a hanger bolt (rear M-thread in the shaft only Ø 9mm version), the bolt is inserted into the shaft through the sign material and secured by a lateral screw.

Sicherung

/ Seitliche Madenschraube

Securing

/ Lateral grub screw

Besonderheiten

/ Riffelbolzen

Characteristics

/ Grooved bolt

Verpackung

/ VE zu 50 oder 100 Stück
/ 4er-Sets (Artikelnummer xxx.xxx.4) inkl. passenden Schrauben, Dübeln und Sechskantschlüssel

Packaging

/ Units of 50 or 100 pieces
/ Sets of 4 (article number xxx.xxx.4) incl. screws, dowels and Allen key

Produktmaße


/ Durchmesser: 9, 13, 15 und 18 mm
/ Wandabstände: 15 und 20 mm
/ Variable Klemmbereiche (je nach Ausführung) von 1-12 mm

Product measures

/ Diameter: 9, 13, 15 and 18 mm
/ Wall clearances: 15 and 20 mm
/ Variable clamping ranges of 1-12 mm (depending on version)

Beispiel/Example:

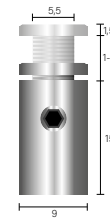
Art.-Nr./Art.No. 105.017.4



SmartLine Schildhalter

SmartLine Sign Holders

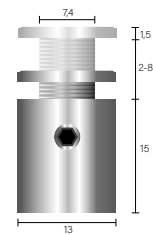
Art.-Nr. VE	Art.-Nr. 4er Set	Kopf	Klemmbereich	Wandabstand	Bohrung
Art. No. unit	Art. No. set of 4	Head	Clamping Range	Wall Clearance	Bore
105.003	105.003.4	Ø 9 mm	1–5 mm	15 mm	Ø 5 mm
105.004	105.004.4	Ø 9 mm	1–8 mm	20 mm	Ø 5 mm
105.005	105.005.4	Ø 9 mm	5–8 mm	15 mm	Ø 5 mm



Beispiel/Example:
Art.-Nr./Art.No. 105.003

Art.-Nr. VE	Art.-Nr. 4er Set	Kopf	Klemmbereich	Wandabstand	Bohrung
Art. No. unit	Art. No. set of 4	Head	Clamping Range	Wall Clearance	Bore
105.017	105.017.4	Ø 13 mm	2–8 mm	15 mm	Ø 10 mm
105.018	105.018.4	Ø 13 mm	2–12 mm	20 mm	Ø 10 mm

Beispiel/Example:
Art.-Nr./Art.No. 105.017



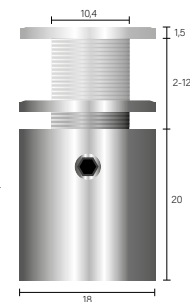
Art.-Nr. VE	Art.-Nr. 4er Set	Kopf	Klemmbereich	Wandabstand	Bohrung
Art. No. unit	Art. No. set of 4	Head	Clamping Range	Wall Clearance	Bore
105.019	105.019.4	Ø 15 mm	2–8 mm	15 mm	Ø 10 mm
105.020	105.020.4	Ø 15 mm	2–12 mm	20 mm	Ø 10 mm



Beispiel/Example:
Art.-Nr./Art.No. 105.019

Art.-Nr. VE	Art.-Nr. 4er Set	Kopf	Klemmbereich	Wandabstand	Bohrung
Art. No. unit	Art. No. set of 4	Head	Clamping Range	Wall Clearance	Bore
105.021	105.021.4	Ø 18 mm	2–12 mm	20 mm	Ø 13 mm

Beispiel/Example:
Art.-Nr./Art.No. 105.021



Acryl-Unterglegscheiben

Acrylic Washers

Art.-Nr.	für Ø Kopf	
Art. No.	for Ø Head	
SMT.U9	9 mm	
SMT.U13	13 mm	
SMT.U15	15 mm	
SMT.U18	18 mm	

4er Montagesets (Schrauben, Dübel und Innensechskantschlüssel)

Mounting Sets of 4 (Screws, Dowels and Allen Key)

Art.-Nr.	für Ø Kopf	Länge Schraube	Schraubenantrieb
Art. No.	for Ø Head	Length Screw	Screw Drive
400.703.4S	9 mm	40 mm	Stockschraube/hanger bolt
400.3535.4S	13/15 /18 mm	35 mm	Torx/torx
454.3535.4S	13/15 /18 mm	35 mm	Kreuzschlitz/cross recess
400.401	alle/all	-	Sechskantwerkzeug/allen tool

